

Порядок разборки. Сегмент - телескоп.

1. Для разборки, положите сегмент на спинку, как показано на рис. 1 и движением вверх извлеките выкатную часть.

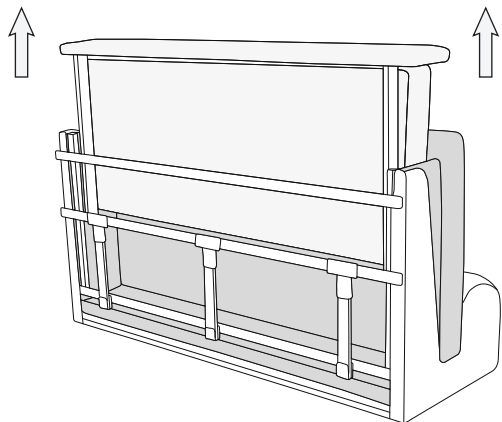


рис. 1

2. Под липучкой, в указанных стрелками местах, выкрутите саморезы и винты, удерживающие петли стоек (рис. 2-3)

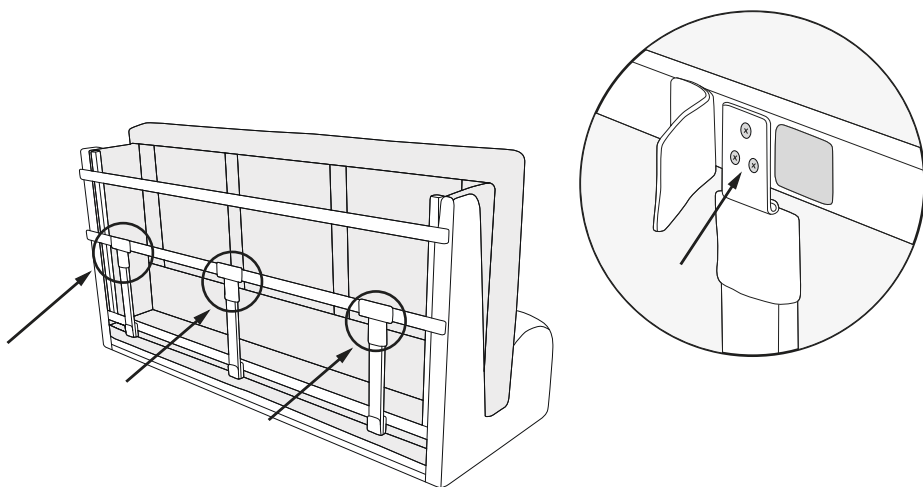


рис. 2

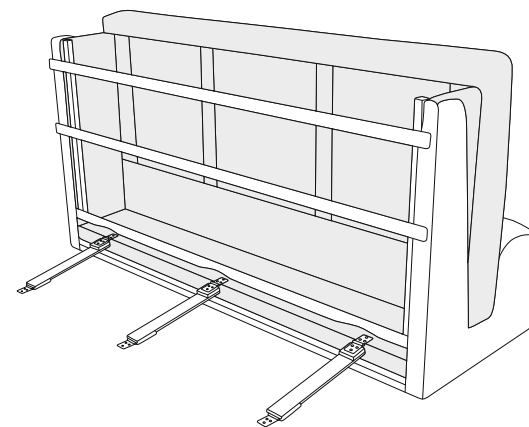


рис. 3

3. Движением вверх извлеките сидение сегмента из основания (рис. 4).

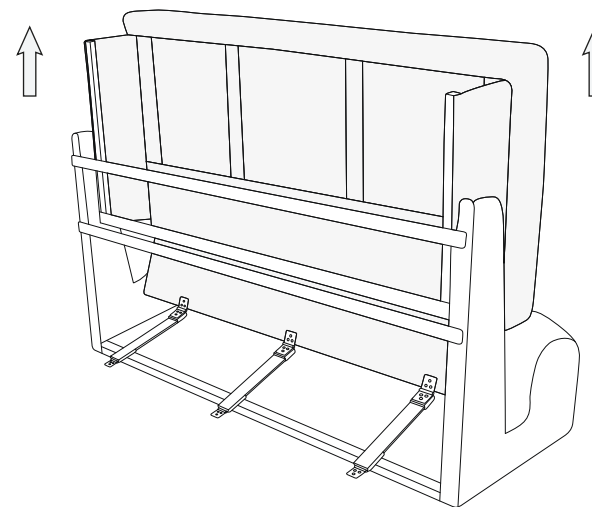


рис. 4

4. Сборка сегмента производится в обратном порядке.